Homeschooling

TAGEBUCH 2

15.4.-7.5.2020

von

Lies die Zitate von Pippi jemanden von deiner Familie laut vor
und besprecht gemeinsam was das bedeutet und was ihr darüber denkt:

"Warte nicht darauf, dass die Menschen dich anlächeln… Zeige ihnen wie es geht!" ***Positiv denken!*** *Das rät die lebensfreudige Pippi Langstrumpf, die jeder Situation etwas Positives abgewinnen kann, ihren Freunden Tommy und Annika. Und daran können auch wir uns ein Beispiel nehmen!*	*"Am besten, ihr geht jetzt nach Hause"*, sagt sie zu Tommy und Annika. *"Denn wenn ihr nicht nach Hause geht, könnt ihr ja nicht wiederkommen. Und das wäre schade."* ***Du entscheidest!*** *Positiv denken bedeutet nicht, dass du immer gut drauf sein musst. Es bedeutet, dass du dir auch an schlechten Tagen bewusst machst, dass auch wieder gute Tage kommen werden.*
"Das haben wir noch nie probiert, also geht es sicher gut." ***Mutig sein!*** *So lautet Pippi Langstrumpfs Einstellung, wenn sie sich an etwas Unbekanntes wagt. Probleme kann es geben, aber auch Lösungen dafür.*	*"Faul sein ist wunderschön! Und dann muss man ja auch noch Zeit haben, einfach dazusitzen und vor sich hin zu schauen"* ***Die Ruhe genießen!*** *In Momenten des Nichtstuns und der Langeweile entstehen oft neue Ideen. Wenn wir also mal wieder vor lauter Hektik nicht mehr wissen wo uns der Kopf steht, sollten wir an Pippi denken und uns eine Pause erlauben.*

Homeschoolingupdate (sprich: houmskuling abdäit)

- ☐ Ich bitte meine Eltern mich beim Durchlesen und Verstehen von diesem Hefterl (vor allem von den Schreibanlässen, damit ihr dann selber daran arbeiten könnt) zu unterstützen. Markiere dir gleich beim Lesen WICHTIGES mit einem Textmarker!
- ☐ Ich habe meinen Arbeitsplatz zuhause aufgeräumt und alle Materialien liegen griffbereit.
- ☐ Ruf mich an, wenn du etwas brauchst! 0664 20 42 881 (Carina Handy)

Hier ist ein Plan für dich, der dir zeigt, was du jeden Tag machen musst. Schau jeden Tag in der Früh nach, was am heutigen Tag zu tun ist. Umrande ihn mit deinem Textmarker, weil er wichtig ist!

To do – zu tun	Montag	Dienstag	Mittwoch	Donnerstag	Freitag	Wochenende
tägliches Lesen [1]	✓	✓	✓	✓	✓	Zeit um deine Arbeiten in den Wochenplan hochzuladen[2] (wenn du das nicht schon vorher gemacht hast) damit ich sehe was du wie gemacht hast und ich dir eine Rückmeldung geben kann. [3]
arbeiten am Wochenplan[4]		✓	✓	✓	✓	
Tagebuchseite bearbeiten	✓	✓	✓			
Zoom Call (sprich: suhm kohl)		✓	✓	✓		

1. Schulstufe immer von 9:15 – 10:15 Uhr

2. Schulstufe immer von 10:30 – 11:30 Uhr

[1] Lesetraining Leseblätter (laut vorlesen) UND ein Buch das dir gefällt lesen (für dich)

[2] Du musst den Wochenplan mit einem Tablet oder Handy öffnen (über die Schulhomepage) und auf + drücken, gib deinen Namen als Überschrift ein und drücke auf die Kamera, um deine Arbeiten zu fotografieren. Drücke dann noch auf SPEICHERN. Nach kurzer Begleitung schaffst du das bestimmt alleine.

[3] Das Tagebuch schau ich mir dann an, wenn es fertig ist. Bitte jemanden, es am 8.5. im Speisesälchen abzugeben.

[4] Am Dienstag kommt immer ein neuer Wochenplan auf die Schulhomepage, den du bis Freitag spätestens am Wochenende fertig bearbeitet haben sollst. Wenn du schon vorher mit dem Wochenplan fertig wirst, fällt dieses Hakerl natürlich weg.

Tag, Datum: _____

Protokoll „Was hast du heute gemacht?" oder „Was wirst du heute machen?"

Lesen	Sport und Bewegung	Wochenplan
Krafttanker	**Mein Beitrag im Haushalt**	**Sonstiges (mein Projekt, das gibt es noch zu sagen, das haben wir heute erlebt...)**

Heutiger Schreibanlass: Telefonliste

Vorname	Nachname	Telefnonummer
Carina	Sumper	0664 2042881

Lerne die Handynummer von deiner Mama oder deinem Papa auswendig und wiederhole sie jeden Tag!

Tag, Datum: _____

Protokoll „Was hast du heute gemacht?“ oder „Was wirst du heute machen?“

Lesen	Sport und Bewegung	Wochenplan
Krafttanker	**Mein Beitrag im Haushalt**	**Sonstiges (mein Projekt, das gibt es noch zu sagen, das haben wir heute erlebt…)**

Heutiger Schreibanlass: Handychat

Bestimmt hast du auf dem Handy deiner Eltern schon einmal einen Chat (sprich: tschett) gesehen und gelesen. Vielleicht hast du sogar selbst schon was geschrieben.

Schau dir die zwei Handychats (sprich: Henditschetts) an und überlege dir, was die Menschen sich schreiben könnten. Befülle die Sprechblasen! Du kannst auch Emojis (sprich: iimodschis) verwenden.







Tag, Datum: _____

Protokoll „Was hast du heute gemacht?“ oder „Was wirst du heute machen?“

Lesen	Sport und Bewegung	Wochenplan
Krafttanker	Mein Beitrag im Haushalt	Sonstiges (mein Projekt, das gibt es noch zu sagen, das haben wir heute erlebt...)

Heutiger Schreibanlass: Wunschliste

Du hast bestimmt schon einmal einen Wunschzettel an das Christkind geschrieben. Überlege kurz: Was wünscht du dir momentan? Du kannst Sachen auf deinen Wunschzettel schreiben die man kaufen kann, du kannst aber auch Herzenswünsche aufschreiben, die man eben nicht kaufen kann.



Tag, Datum: _____

Protokoll „Was hast du heute gemacht?“ oder „Was wirst du heute machen?“

Lesen	Sport und Bewegung	Wochenplan
Krafttanker	Mein Beitrag im Haushalt	Sonstiges (mein Projekt, das gibt es noch zu sagen, das haben wir heute erlebt…)

Heutiger Schreibanlass: Tagebuch

Finde einen Überschrift für diesen Tag

Tag, Datum: _____

Protokoll „Was hast du heute gemacht?“ oder „Was wirst du heute machen?“

Lesen	Sport und Bewegung	Wochenplan
Krafttanker	Mein Beitrag im Haushalt	Sonstiges (mein Projekt, das gibt es noch zu sagen, das haben wir heute erlebt...)

Heutiger Schreibanlass: Kochrezept

Ein Kochrezept ist meistens in zwei Abschnitte eingeteilt:

Zutaten (alles was du brauchst) und

Zubereitung (wie du es machen musst).

Schnapp dir ein Kochbuch und schau dir ein paar Kochrezepte an. Schreibe hier ein Kochrezept auf! (eines vom Kochbuch oder ein Rezept, das du kennst)

Zeichne oder klebe etwas dazu!

Wenn du magst kannst du es auf dem Wochenplan für deine MitschülerInnen und mich posten.

Tag, Datum: _____

Protokoll „Was hast du heute gemacht?“ oder „Was wirst du heute machen?“

Lesen	Sport und Bewegung	Wochenplan
Krafttanker	**Mein Beitrag im Haushalt**	**Sonstiges (mein Projekt, das gibt es noch zu sagen, das haben wir heute erlebt...)**

Heutiger Schreibanlass: Postkarte

Schau dir meine Postkarte an und schreibe selbst eine. Überlege dir

1. Wer würde sich über eine Karte von dir freuen?
2. Wo bekommst du die richtige Adresse dieser Person her?

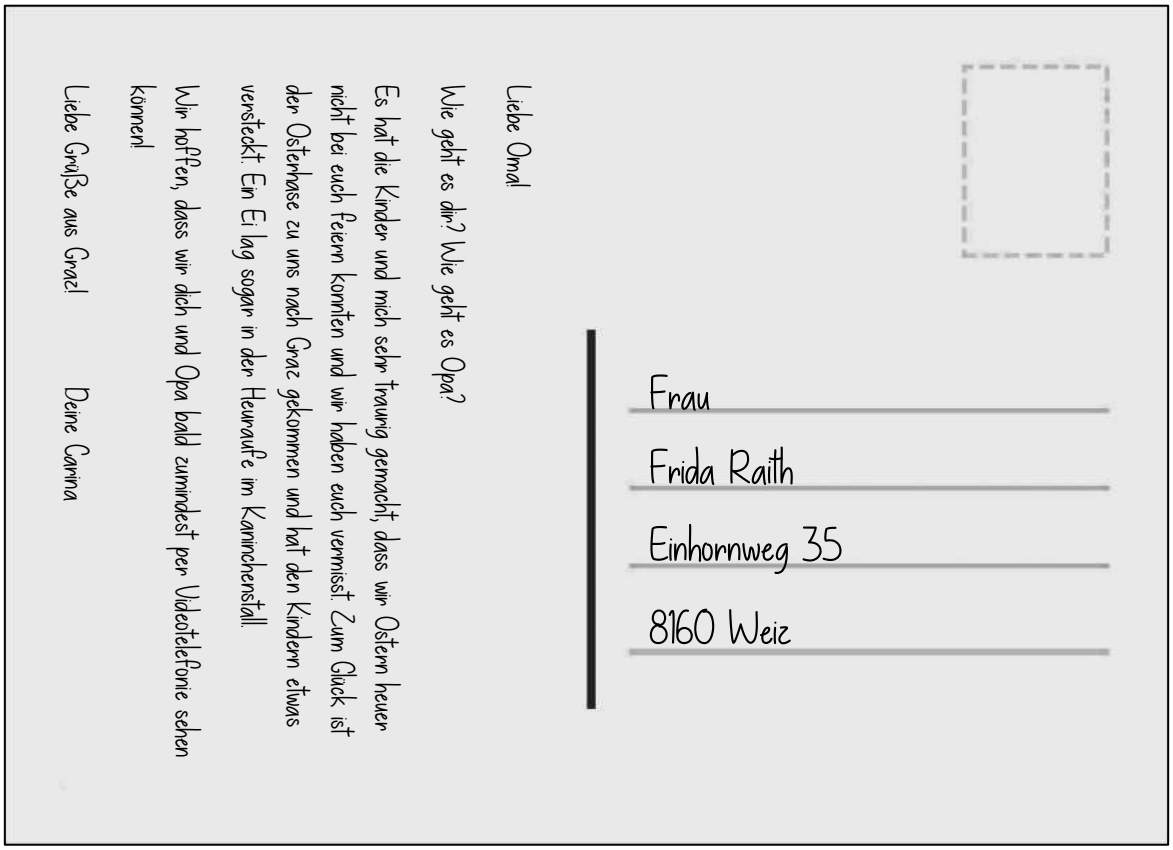
Liebe Oma!

Wie geht es dir? Wie geht es Opa?

Es hat die Kinder und mich sehr traurig gemacht, dass wir Ostern heuer nicht bei euch feiern konnten und wir haben euch vermisst. Zum Glück ist der Osterhase zu uns nach Graz gekommen und hat den Kindern etwas versteckt. Ein Ei lag sogar in der Heuraufe im Kaninchenstall.

Wir hoffen, dass wir dich und Opa bald zumindest per Videotelefonie sehen können!

Liebe Grüße aus Graz! Deine Carina

Frau

Frida Raith

Einhornweg 35

8160 Weiz

Wenn du magst kannst du deine Karte auch ausschneiden und auf ein stärkeres Papier kleben, vorne etwas drauf malen und deine Eltern bitten, sie zur Post zu bringen.

Tag, Datum: _____

Protokoll „Was hast du heute gemacht?" oder „Was wirst du heute machen?"

Lesen	Sport und Bewegung	Wochenplan
Krafttanker	Mein Beitrag im Haushalt	Sonstiges (mein Projekt, das gibt es noch zu sagen, das haben wir heute erlebt...)

Heutiger Schreibanlass: Bildgeschichte

Heute sollst du eine Bildgeschichte schreiben.

Schau dir die Bilder nach der Reihe genau an und schreibe zu jedem Bild einen Satz. Satzanfänge schreibst du groß und vergiss den Punkt am Satzende nicht! Erfinde eine Überschrift die nicht zu viel von der Geschichte verrät, aber neugierig macht.

Lies die Geschichte jemanden vor!

Wenn dir nichts einfällt, helfen dir vielleicht ein paar von den Wörtern. Du musst sie aber nicht verwenden.

Konstantin Schwammerl suchen Wald

Fläschen mit einer pinken Flüssigkeit Zaubertrank

durstig Drache trinkt davon

plötzlich verändert grünes Schuppenkleid

weißes Federkleid

Was könnte Konstantin jetzt tun? _____

Tag, Datum: _____

Protokoll „Was hast du heute gemacht?“ oder „Was wirst du heute machen?“

Lesen	Sport und Bewegung	Wochenplan
Krafttanker	**Mein Beitrag im Haushalt**	**Sonstiges (mein Projekt, das gibt es noch zu sagen, das haben wir heute erlebt…)**

Heutiger Schreibanlass: Reime

Lies dir die Reime durch und erfinde selbst einen Reim !

_____

_____

Tag, Datum: _____

Protokoll „Was hast du heute gemacht?“ oder „Was wirst du heute machen?“

Lesen	Sport und Bewegung	Wochenplan
Krafttanker	Mein Beitrag im Haushalt	Sonstiges (mein Projekt, das gibt es noch zu sagen, das haben wir heute erlebt…)

Heutiger Schreibanlass: Quizfrage

SCAN ME

Ein Quiz ist ein Fragespiel oder auch ein Ratespiel. Meistens bekommt man 3 Antworten zum Auswählen. Hier eine Quizfrage für dich:

Wie heißt der kleine Zauberer, der in Hogwards zur Schule geht?

☐ Merlin ☐ Harry Potter ☐ Gandalf

Wenn du einen QR Code scanner auf deinem Tablet oder Handy hast, kannst du diesen QR Code scannen und ein Quiz über Steine machen.

Erstelle hier eine eigene Quizfrage mit Antwortmöglichkeiten:

Tag, Datum: _____

Protokoll „Was hast du heute gemacht?" oder „Was wirst du heute machen?"

Lesen	Sport und Bewegung	Wochenplan
Krafttanker	Mein Beitrag im Haushalt	Sonstiges (mein Projekt, das gibt es noch zu sagen, das haben wir heute erlebt...)

Heutiger Schreibanlass: Fantasiegeschichte

Weißt du noch wie die Autorin Susa Hämmerle bei uns war? Sie hat schon viele Geschichten erfunden und aufgeschrieben.

Hast du auch eine Idee für eine Geschichte?

Wer kommt in deiner Geschichte vor?

Was erlebt dieses Tier/Mensch oder Figur?

1. Schreibe deine Geschichte auf! Sie muss nicht wahr sein, oder passiert sein, du kannst einfach etwas erfinden.

2. Schreibe einen Schlussatz wie zum Beispiel:

Wenn sie nicht gestorben sind, dann leben sie noch heute.

Seitdem blieben sie immer zusammen.

Diesen Tag werden sie nie mehr vergessen. ...

oder einen anderen Schlussatz, der deine Geschichte passend beendet.

Wenn du willst, kannst du etwas dazuzeichnen oder einen Rahmen gestalten.

Diesen Wochenplan kannst du dir ausschneiden und bei deinem Arbeitsplatz aufhängen:

To do – zu tun	Montag	Dienstag	Mittwoch	Donnerstag	Freitag	Wochenende
tägliches Lesen	✓	✓	✓	✓	✓	Zeit um deine Arbeiten in den Wochenplan hochzuladen (wenn du das nicht schon vorher gemacht hast) damit ich sehe was du wie gemacht hast und ich dir eine Rückmeldung geben kann.
arbeiten am Wochenplan		✓	✓	✓	✓	
Tagebuchseite bearbeiten	✓	✓	✓			
Zoom Call (sprich: suhm kohl)		✓	✓	✓		

1. Schulstufe immer von 9:15 – 10:15 Uhr
2. Schulstufe immer von 10:30 – 11:30 Uhr

Liebes Schulkind der 1. und 2. Schulstufe!

Wir starten in Phase 2. Leider können wir noch immer nicht bei uns in Neudorf gemeinsam lernen und du musst noch ein bisschen durchhalten und zuhause Zeit für die Schule einplanen.

Viele Tagebücher habe ich bereits durchgelesen. Bei vielen Kindern konnte ich sehen, was sie beim Lernen zuhause gemacht haben.

Einige Tagebücher waren aber nicht sorgfältig geführt und ich konnte nur schwer erkennen, womit sich das Kind beschäftigt hat.

Sei dir nochmal bewusst, dass du keine Ferien hast.

Du hast auch keine Abschlussprüfung am Ende des Schuljahres, wo du zeigen kannst, ob du alle Ziele deiner Schulstufe erreicht hast.

Du musst mir in diesen Arbeiten

- im Tagebuch
- im Wochenplan
- im Zoom Call

zeigen womit du dich beschäftigt hast, was du gelernt hast – was du kannst. Arbeite auch zuhause sorgfältig in den 3 Bereichen.

Anmerkung zu den Schreibanlässen:

- Achte auf eine schöne Form (gespitzter Stift, langsam und schön)!
- Verwende Farben für deine Überschriften und Unterstreichungen!
- Schreibe Satzanfänge groß und beende Sätze mit einem Satzzeichen wie den Punkt.
- 2. Schulstufe: Schreibe Namenwörter groß!

Ich erwarte nicht, dass alles richtig geschrieben ist.

Ich freu mich dich bald, zumindest übers Handy oder den Computer zu sehen!

Ich vermisse euch sehr!

Deine Lehrerin Carina